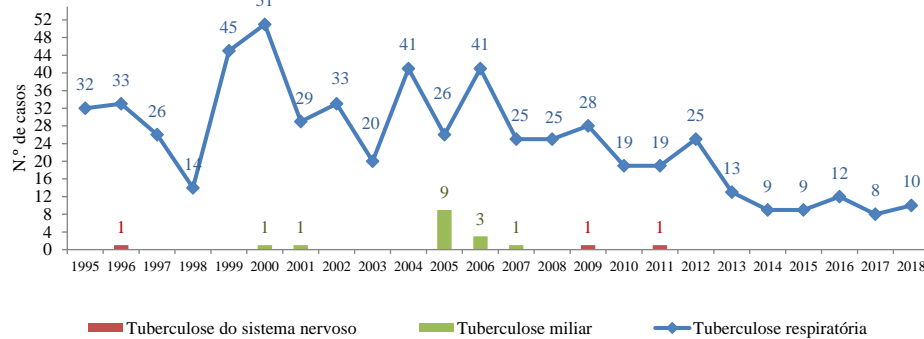
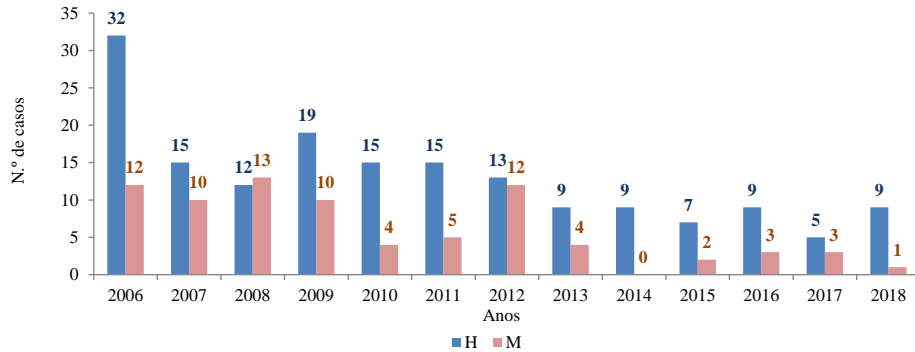


## Vigilância Epidemiológica da Tuberculose na RAM 2019

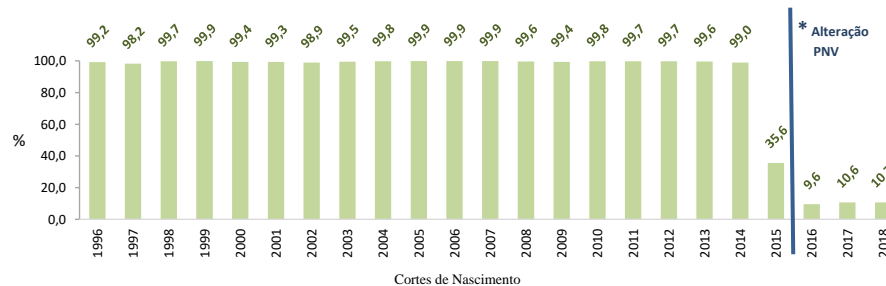
N.º de casos confirmados por tipo de Tuberculose, 1995-2018, RAM



Distribuição do n.º acumulado de casos confirmados de Tuberculose Pulmonar por género, 2006-2018, RAM



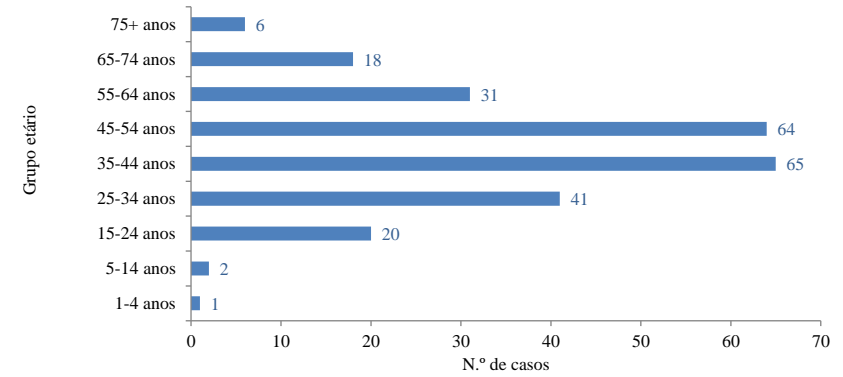
Taxa de Cobertura da Vacina BCG, 1996 - 2018, RAM



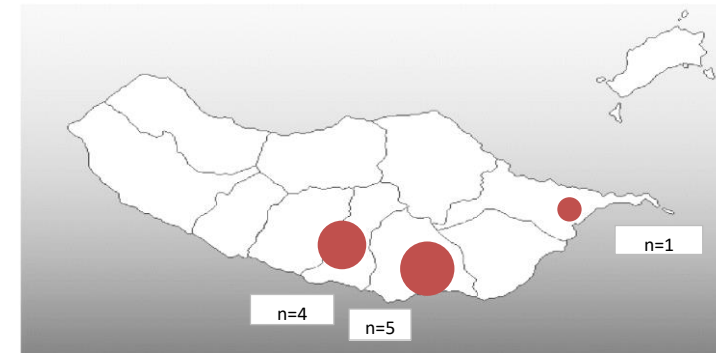
Fonte: Foram considerados a Avaliação do PNV em 31/12/2018

\* A partir do ano 2016 passou a ser administrada somente a grupos de risco; No ano 2015 houve rutura de stock no mercado Europeu.

Distribuição do n.º acumulado de casos de Tuberculose Pulmonar confirmados por grupo etário, 2006-2018, na RAM



Distribuição geográfica do número de casos de Tuberculose Pulmonar confirmados, por concelho, na RAM, em 2018



### Comentário:

Na RAM, em 2018, foram confirmados um total de 10 casos de tuberculose pulmonar correspondendo a 4,9 % do total de doenças de declaração obrigatória confirmadas.

A frequência de casos confirmados, ocorreu no género masculino e nos grupos etários 35-44 anos e 45-54 anos, (considerando a data da notificação).

Até 2014, a taxa de cobertura para a vacina BCG nas coortes avaliadas, foi superior a 95%. A partir do ano 2016, com alteração do PNV/PRV, esta passou a ser administrada somente a grupos de risco.

Fonte de dados: Doenças de Declaração Obrigatória RAM, IASAÚDE, IP-RAM; SINAVE, DGS/IASAÚDE, IP-RAM